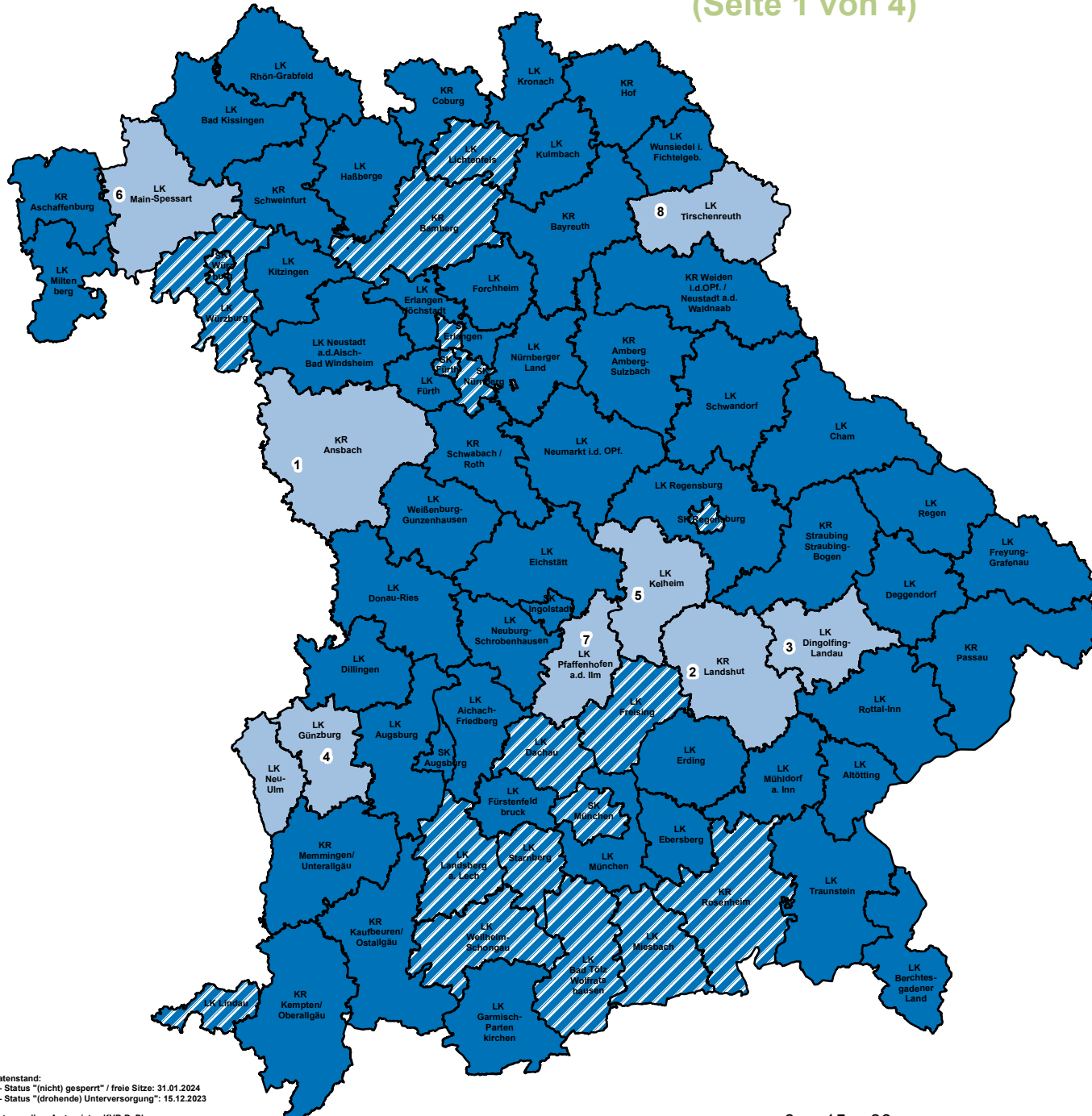


# Allgemeine Fachärztliche Versorgung – Niederlassungsmöglichkeiten für Psychotherapeuten (Seite 1 von 4)



Kreisregion (KR) / Landkreis (LK) / Stadtkreis (SK)	Anahl der Niederlassungsmöglichkeiten
1 - KR Ansbach	1,50
2 - KR Landshut	0,50
3 - LK Dingolfing-Landau	1,00
4 - LK Günzburg	0,50
5 - LK Kelheim	1,50
6 - LK Main-Spessart	0,50
7 - LK Pfaffenhofen a.d. Ilm	0,50
8 - LK Tirschenreuth	0,50

### Planungsbereich gesperrt:

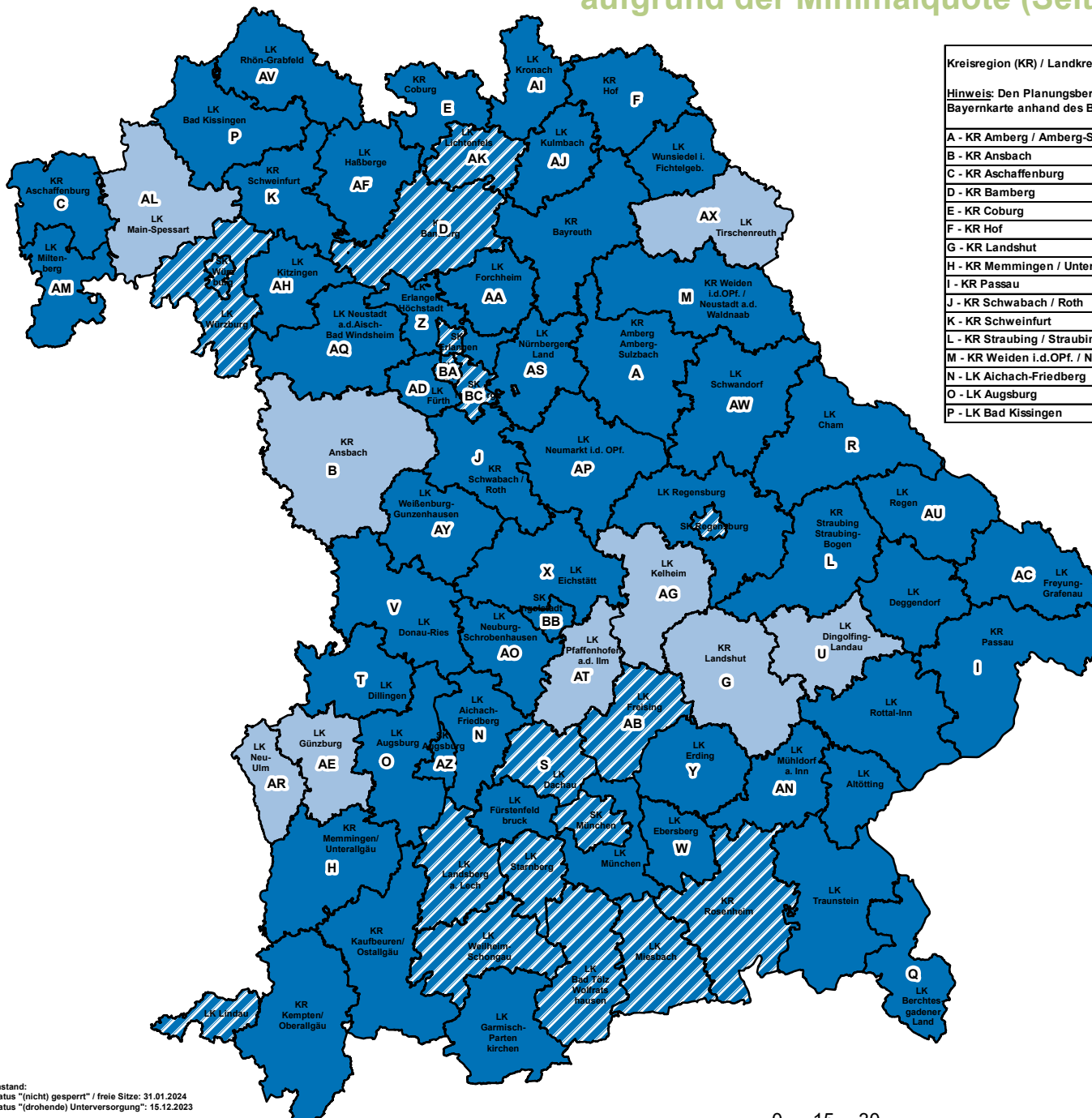
- Ja / Überversorgung (ab 140,00%)
- Ja / Überversorgung (bis 139,99%)
- Nein / Regelversorgung
- Nein / drohende Unterversorgung
- Nein / Unterversorgung

Datenstand:  
 - Status "(nicht) gesperrt" / freie Sitze: 31.01.2024  
 - Status "(drohende) Unterversorgung": 15.12.2023

Datenquellen: Arztregister, KVB-BePla  
 Geodaten: "Bayerische Vermessungsverwaltung – www.geodaten.bayern.de"  
 Lizenz: CC BY 4.0 (<https://creativecommons.org/licenses/by/4.0/deed.de>)

0 15 30  
 Kilometer

# Psychotherapie – Niederlassungsmöglichkeiten für Ärztliche Psychotherapeuten aufgrund der Minimalquote (Seite 2 von 4)



Kreisregion (KR) / Landkreis (LK) / Stadtkreis (SK)	Anzahl der Niederlassungsmöglichkeiten*	Kreisregion (KR) / Landkreis (LK) / Stadtkreis (SK)	Anzahl der Niederlassungsmöglichkeiten*
<b>Hinweis:</b> Den Planungsbereich finden Sie auf der Bayernkarte anhand des Buchstabens		<b>Hinweis:</b> Den Planungsbereich finden Sie auf der Bayernkarte anhand des Buchstabens	
A - KR Amberg / Amberg-Weizsäckchen	3,50	Q - LK Berchtesgadener Land	2,00
B - KR Ansbach	4,00	R - LK Cham	2,50
C - KR Aschaffenburg	5,50	S - LK Dachau	1,50
D - KR Bamberg	1,50	T - LK Dillingen	2,50
E - KR Coburg	4,50	U - LK Dingolfing-Landau	2,00
F - KR Hof	4,00	V - LK Donau-Ries	3,50
G - KR Landshut	5,00	W - LK Ebersberg	2,00
H - KR Memmingen / Unterallgäu	1,00	X - LK Eichstätt	3,50
I - KR Passau	0,50	Y - LK Erding	2,00
J - KR Schwabach / Roth	4,00	Z - LK Erlangen-Höchstadt	0,50
K - KR Schweinfurt	1,50	AA - LK Forchheim	1,50
L - KR Straubing / Straubing-Bogen	2,00	AB - LK Freising	1,00
M - KR Weiden i.d.OPf. / Neustadt a.d.Waldnaab	4,50	AC - LK Freyung-Grafenau	1,50
N - LK Aichach-Friedberg	2,50	AD - LK Fürth	4,00
O - LK Augsburg	1,00	AE - LK Günzburg	2,50
P - LK Bad Kissingen	0,50	AF - LK Haßberge	2,00
		AG - LK Kelheim	3,00
		AH - LK Kitzingen	1,00
		AI - LK Kronach	0,50
		AJ - LK Kulmbach	2,00
		AK - LK Lichtenfels	1,50
		AL - LK Main-Spessart	1,00
		AM - LK Miltenberg	3,50
		AN - LK Mühldorf a. Inn	2,50
		AO - LK Neuburg-Schrobenhausen	2,50
		AP - LK Neumarkt i.d. OPf.	2,50
		AQ - LK Neustadt a.d.Aisch-Bad Windsheim	3,00
		AR - LK Neu-Ulm	6,00
		AS - LK Nürnberger Land	1,00
		AT - LK Pfaffenhofen a.d. Ilm	3,00
		AU - LK Regen	3,00
		AV - LK Rhön-Grabfeld	0,50
		AW - LK Schwandorf	2,00
		AX - LK Tirschenreuth	2,50
		AY - LK Weißenburg-Gunzenhausen	1,00
		AZ - SK Augsburg	6,50
		BA - SK Fürth	1,00
		BB - SK Ingolstadt	5,00
		BC - SK Nürnberg	5,00

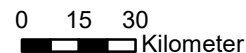
\* sind in teilsperreten Planungsbereichen bei der Besetzung freier Sitze zunächst nur für eine Bewerberauswahl maßgeblich

## Planungsbereich gesperrt:

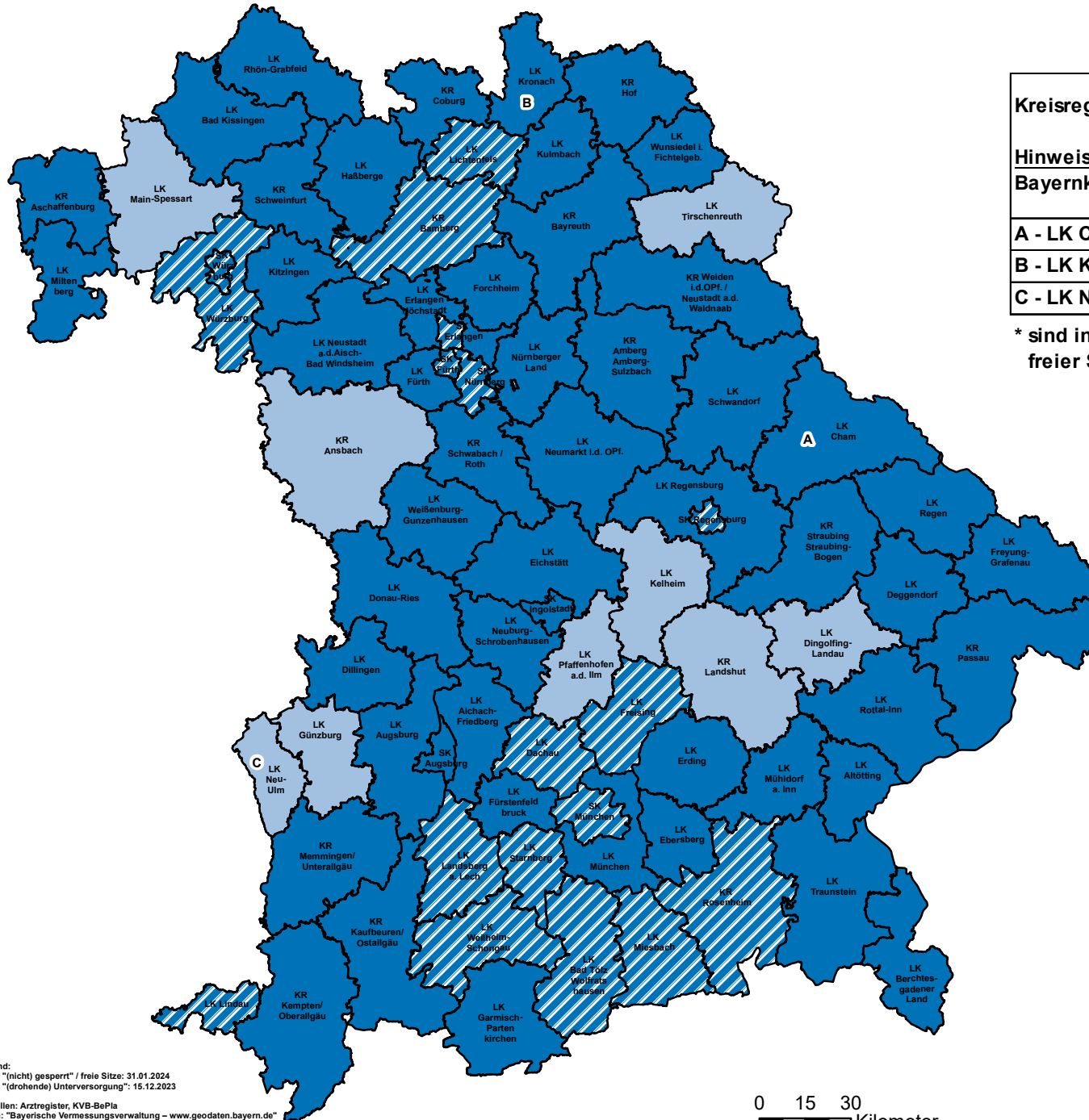
- Ja / Überversorgung (ab 140,00%)
- Ja / Überversorgung (bis 139,99%)
- Nein / Regelversorgung
- Nein / drohende Unterversorgung
- Nein / Unterversorgung

Datenstand:  
 - Status "(nicht) gesperrt" / freie Sitze: 31.01.2024  
 - Status "(drohende) Unterversorgung": 15.12.2023

Datenquellen: Arztregister, KVB-BePla  
 Geodaten: "Bayerische Vermessungsverwaltung – www.geodaten.bayern.de"  
 Lizenz: CC BY 4.0 (<https://creativecommons.org/licenses/by/4.0/deed.de>)



# Psychotherapie – Niederlassungsmöglichkeiten für Leistungserbringer, welche ausschließlich Kinder und Jugendliche psychotherapeutisch behandeln, aufgrund der Minimalquote (Seite 3 von 4)



Kreisregion (KR) / Landkreis (LK) / Stadtkreis (SK)	Anzahl der Niederlassungsmöglichkeiten*
A - LK Cham	0,50
B - LK Kronach	0,50
C - LK Neu-Ulm	0,50

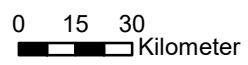
\* sind in teilentsperrten Planungsbereichen bei der Besetzung freier Sitze zunächst nur für eine Bewerberauswahl maßgeblich

**Planungsbereich gesperrt:**

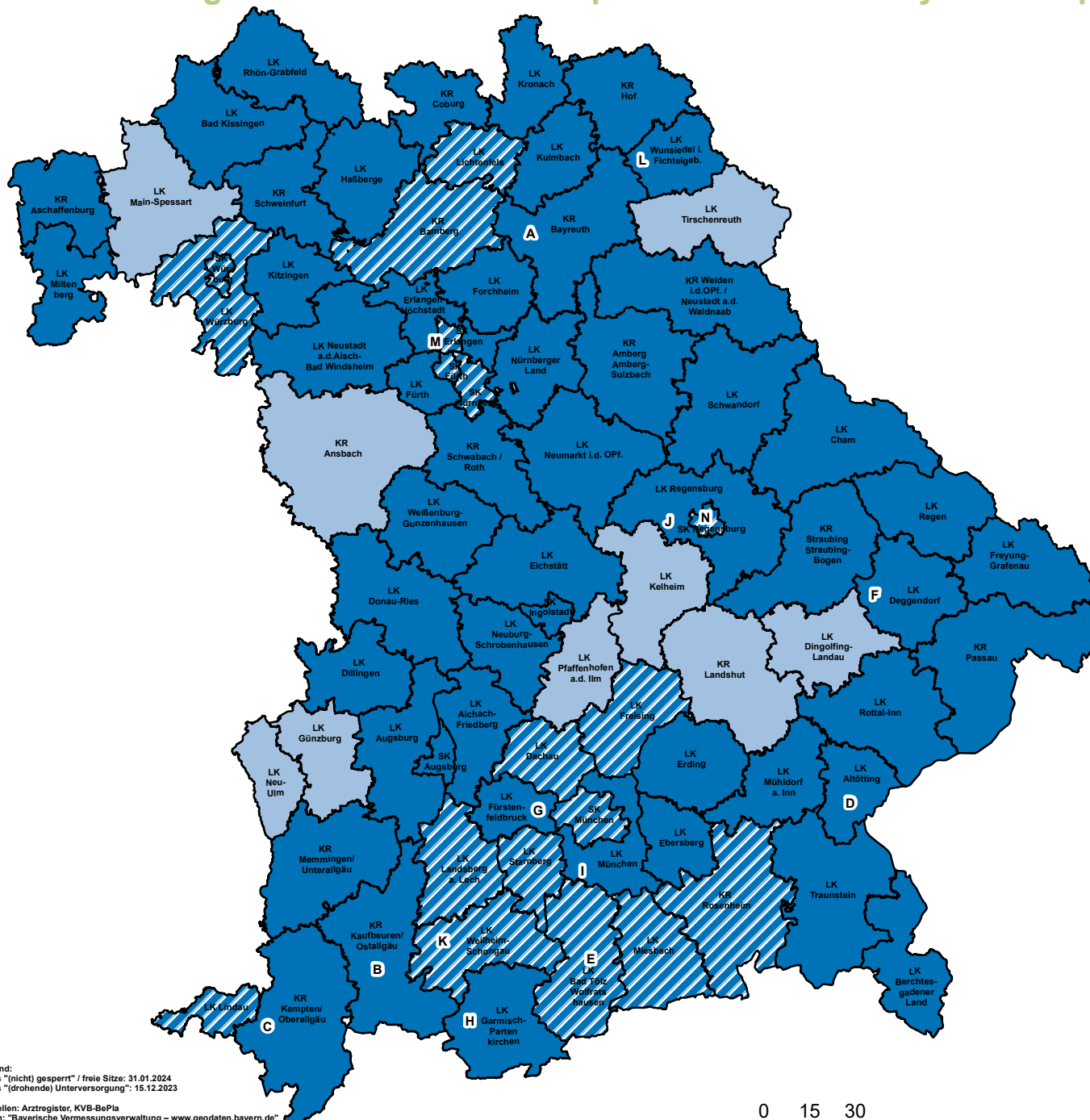
- Ja / Überversorgung (ab 140,00%)
- Ja / Überversorgung (bis 139,99%)
- Nein / Regelversorgung
- Nein / drohende Unterversorgung
- Nein / Unterversorgung

Datenstand:  
 - Status "(nicht) gesperrt" / freie Sitze: 31.01.2024  
 - Status "(drohende) Unterversorgung": 15.12.2023

Datenquellen: Arztregister, KVB-BePla  
 Geodaten: "Bayerische Vermessungsverwaltung – www.geodaten.bayern.de"  
 Lizenz: CC BY 4.0 (<https://creativecommons.org/licenses/by/4.0/deed.de>)



# Psychotherapie – Niederlassungsmöglichkeiten aufgrund der Subquote für Psychosomatiker – abgeleitet aus der Minimalquote für ärztliche Psychotherapeuten (Seite 4 von 4)



Kreisregion (KR) / Landkreis (LK) / Stadtkreis (SK)	Anzahl der Niederlassungsmöglichkeiten*
A - KR Bayreuth	1,00
B - KR Kaufbeuren / Ostallgäu	1,50
C - KR Kempten / Oberallgäu	0,50
D - LK Altötting	0,50
E - LK Bad Tölz-Wolfratshausen	0,50
F - LK Deggendorf	0,50
G - LK Fürstfeldbruck	1,00
H - LK Garmisch-Partenkirchen	0,50
I - LK München	4,00
J - LK Regensburg	3,00
K - LK Weilheim-Schongau	1,50
L - LK Wunsiedel i. Fichtelgeb.	2,00
M - SK Erlangen	3,50
N - SK Regensburg	1,50

\* sind in teilsperreten Planungsbereichen bei der Besetzung freier Sitze zunächst nur für eine Bewerberauswahl maßgeblich

### Planungsbereich gesperrt:

- Ja / Überversorgung (ab 140,00%)
- Ja / Überversorgung (bis 139,99%)
- Nein / Regelversorgung
- Nein / drohende Unterversorgung
- Nein / Unterversorgung

Datenstand:  
- Status "(nicht) gesperrt" / freie Sitze: 31.01.2024  
- Status "(drohende) Unterversorgung": 15.12.2023

Datenquellen: Arztregister, KVB-BePla  
Geodaten: "Bayerische Vermessungsverwaltung – www.geodaten.bayern.de"  
Lizenz: CC BY 4.0 (<https://creativecommons.org/licenses/by/4.0/deed.de>)

0 15 30  
Kilometer